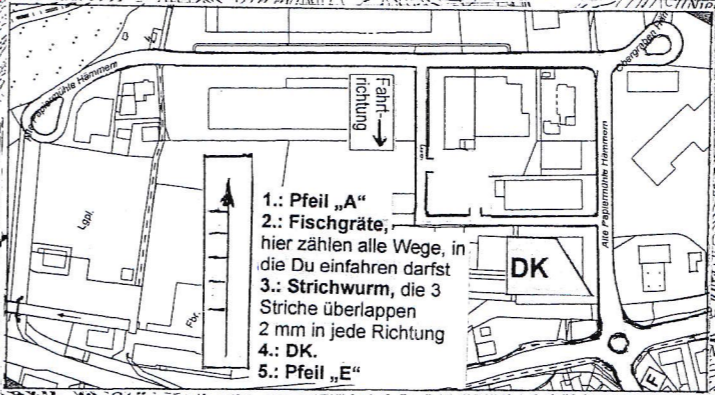
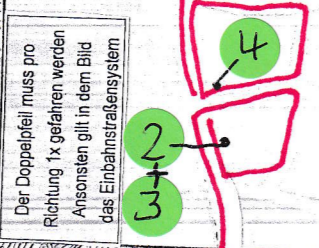


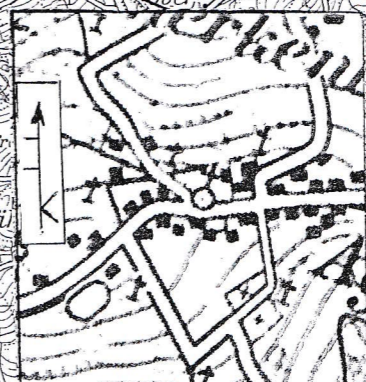
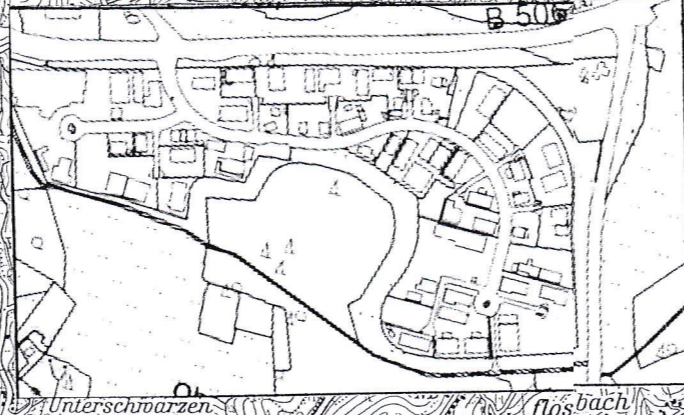
Idealstrecke Klassen A+AK OE 2

Zusatzanweisung: An Kreuzungen darf nicht geradeaus gefahren werden



Fahre zwischen „A“ und „E“ die kürzeste erlaubte Gesamtverbindung. Kreuzen der Idealstrecke ist verboten.

M=1:40 000



In der Ausschnittvergrößerung werden bei dieser Fischgräte ausnahmsweise auch Wege mitgezählt, die am Kartenrand enden